



# 2023 Finance Report

An annual report by Maria Antonieta Barrera  
Gerente General

# Agenda

---



01 Cirre Fiscal 2022

02 Ventas 2023

03 Costos 2023

04 Balance

05 Flujo Caja AIC

06 proyeccion Año 2024

# Balance

ventas AIC esde 2020

CONTRATO INICIA  
mayo 2020 hasta dic.

2021

124.790.450

344.246.887

2022

576.259.300

2023

656.103.518

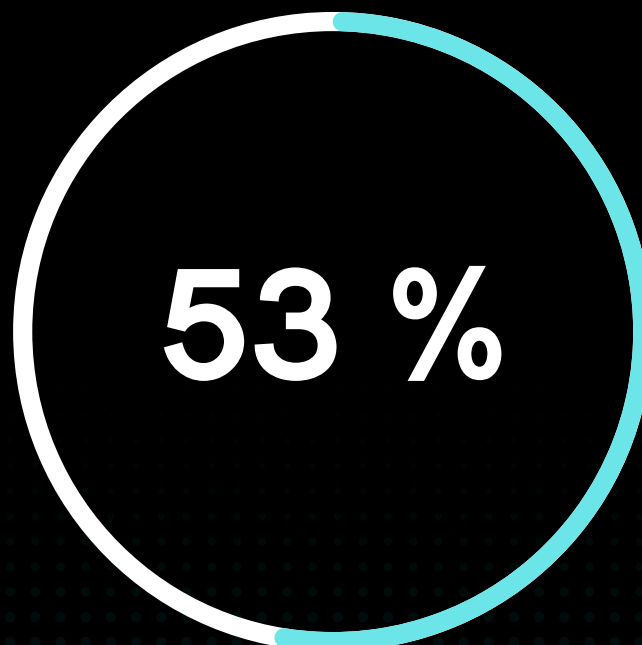


# Balance AIC

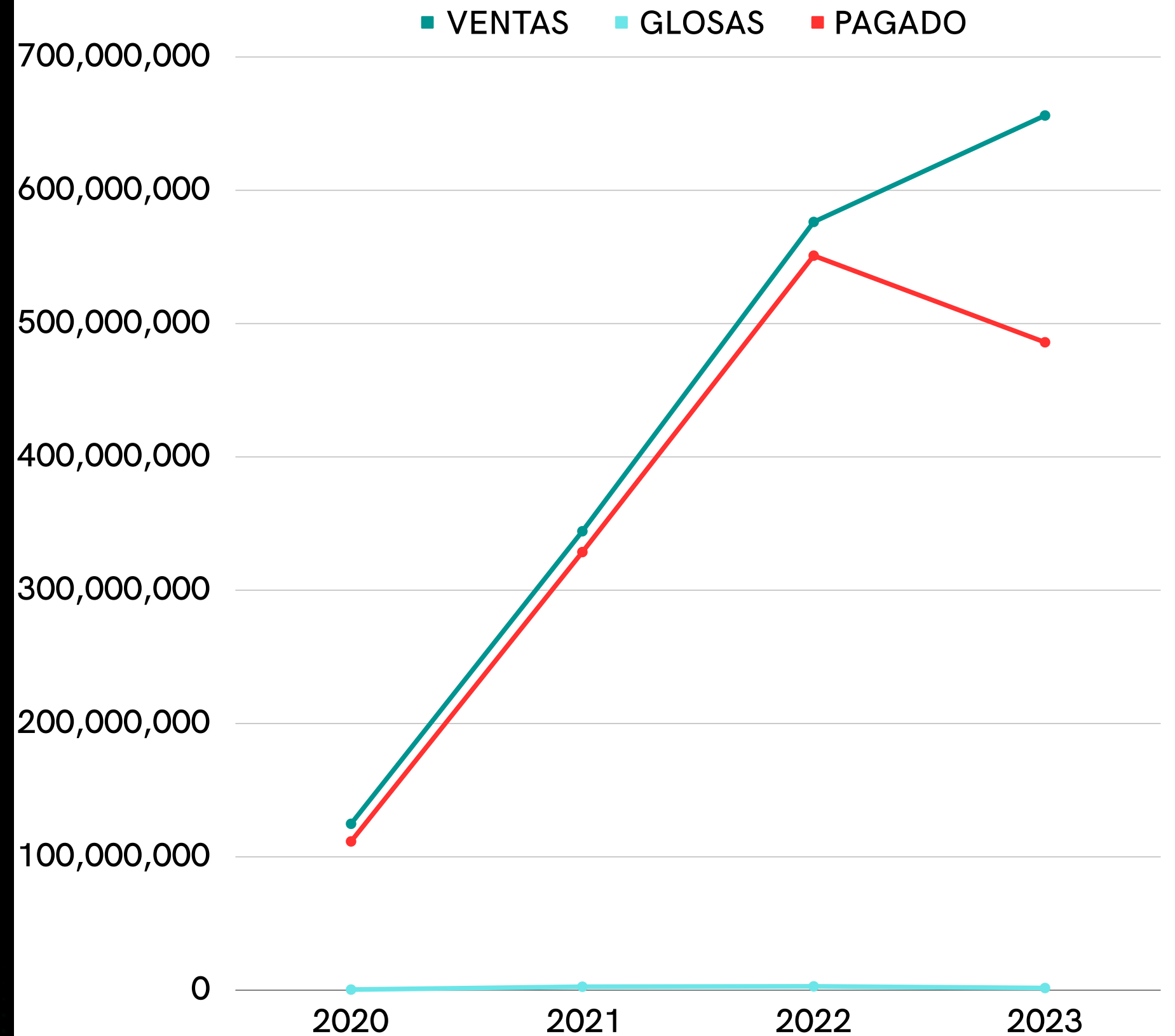
POR AÑO

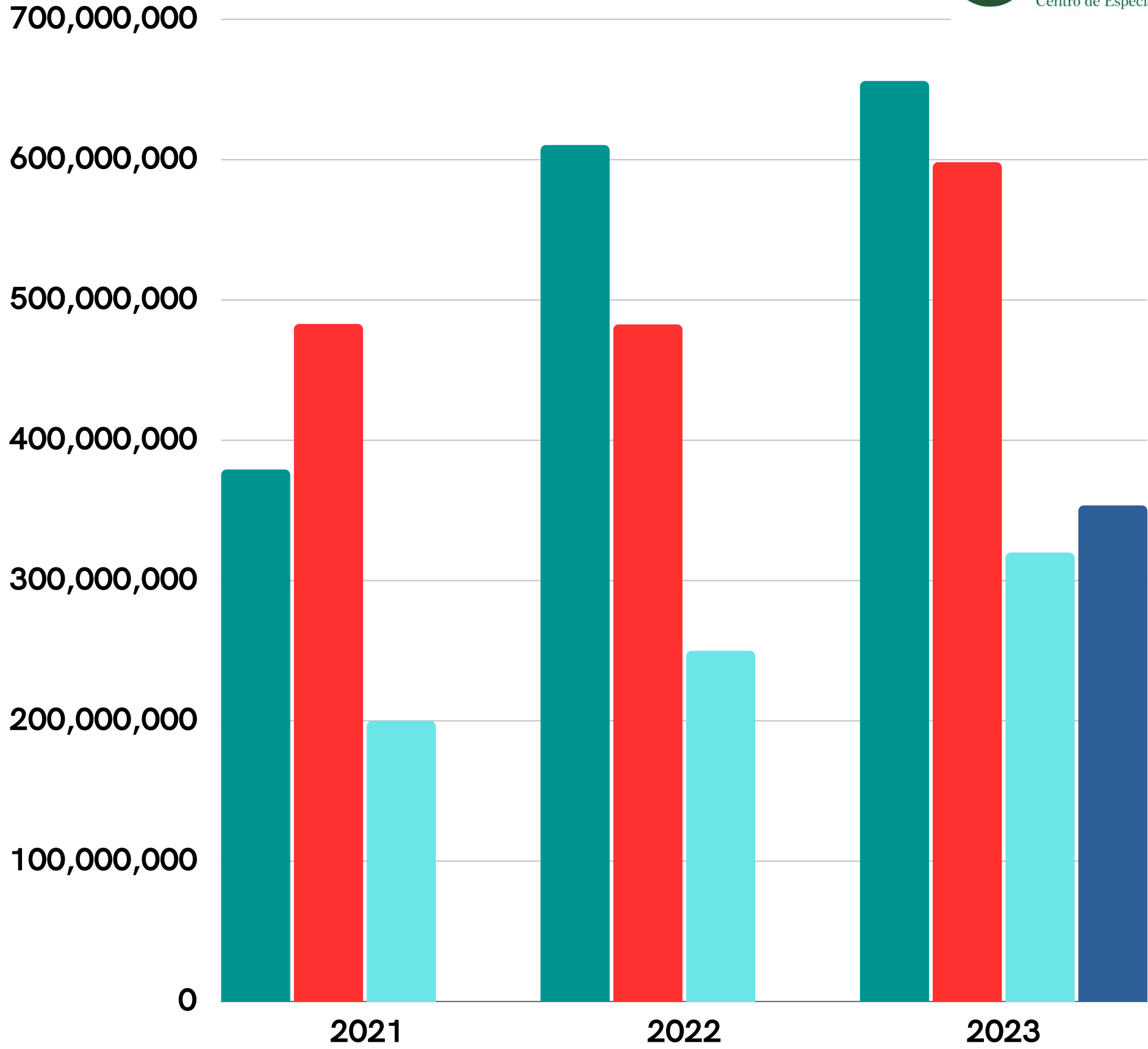
CONTRATOS CERRADOS 2021  
- 2022 Y YA PAGADOS

DEUDA DE LA AIC DEL 2023  
EN RELACION A LO  
FACTURADO



353.560.418





# Net Income

Por año

**POSIBLE CUBRIR DEUDAS ?  
CON LO VENDIDO HASTA  
AHORA SI CERRAMOS..... SI**

- REQUIERE DISMINUCION COSTOS
- AUMENTO DE VENTAS
- CONSOLIDACION PRECIOS CON AIC

**QUE DEUDAS TIENE LA CLINICA ?**

- EL PRESTAMO INICIAL PARA LA APERTURA DE LA CLINICA (M. BARRERA - EVIS DURANGO) Y EL MANTENIMIENTO DEL 1er AÑO
- PRESTAMO AÑO 2023 (M.BARRERA)
- CIRUJANO VASCULAR SERVICIOS AÑO 2023
- GASTOS MENORES DE DEUDA CON CONTADOR

# Cambios para el 2024

## Q2

CUMPLIR  
REQUERIMIENTOS  
CALIDAD Y  
SECRETARIA

MARZO - ABRIL

## Q4

PAGO DEUDAS

Cierre de año  
Cambio de sede

## Q1

CONTRATO AIC

ENERO - FEBRERO

## Q3

REDUCCION  
PERSONAL FIJO

- Facturacion PS
- Calidad
- Gerencia virtual

## FIN DE AÑO

CRECIMIENTO 15%

- considerar apertura sedes

GRACIAS



Santa  
Barbara  
Centro de Especialistas